

Paro Registrado.

Septiembre 2023

FICHA TERRITORIAL: Comarca Hoya de Huesca / Plana de Uesca

Unidad: nº personas

Fuente: Instituto Aragonés de Empleo

Por grupo de edad y sexo

	Total	Hombres	Mujeres
16-19	99	59	40
20-24	215	106	109
25-29	230	102	128
30-34	245	97	148
35-39	239	92	147
40-44	257	82	175
45-49	297	108	189
50-54	259	97	162
55-59	267	130	137
60-64	321	129	192
Total	2.429	1.002	1.427

Por sector de actividad económica y sexo

CNAE-2009	Total	Hombres	Mujeres
Agricultura, ganadería y pesca	60	47	13
Industria y energía	189	137	52
Construcción	177	166	11
Servicios	1.696	530	1.166
Sin empleo anterior	307	122	185
Total	2.429	1.002	1.427

Por sección de actividad económica y sexo

CNAE-2009	Total	Hombres	Mujeres
Agricultura, ganadería, silvicultura y pesca	60	47	13
Industrias extractivas	2	1	1
Industria manufacturera	146	100	46
Suministro de energía eléctrica, gas, vapor y aire acondicionado	2	1	1
Suministro de agua, actividades de saneamiento, gestión de residuos y descontaminación	39	35	4
Construcción	177	166	11
Comercio al por mayor y al por menor; reparación de vehículos de motor y motocicletas	352	111	241
Transporte y almacenamiento	59	45	14
Hostelería	284	75	209
Información y comunicaciones	35	21	14
Actividades financieras y de seguros	41	18	23
Actividades inmobiliarias	5	3	2
Actividades profesionales, científicas y técnicas	58	22	36
Actividades administrativas y servicios auxiliares	282	87	195
Administración Pública y defensa; Seguridad Social obligatoria	94	43	51
Educación	58	19	39
Actividades sanitarias y de servicios sociales	238	35	203
Actividades artísticas, recreativas y de entretenimiento	43	26	17
Otros servicios	82	22	60
Actividades de los hogares como empleadores de personal doméstico; actividades de los hogares como productores de bienes y servicios para uso propio	65	3	62
Sin clasificar	307	122	185
Total	2.429	1.002	1.427

La actividad económica indica aquella en la que el parado realizó su último trabajo, según la Clasificación Nacional de Actividades Económicas de 2009 (CNAE-2009)

Paro Registrado.

Septiembre 2023

FICHA TERRITORIAL: **Comarca Hoya de Huesca / Plana de Uesca**

Unidad: nº personas

Fuente: Instituto Aragonés de Empleo

Por nivel de formación y sexo

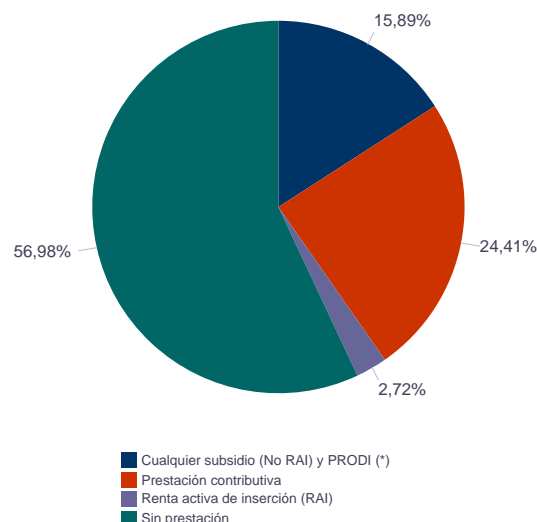
		Total	Hombres	Mujeres
Educación primaria	Educación Primaria o inferior	588	236	352
		588	236	352
Primera etapa de educación secundaria	Primera etapa de educación secundaria	1.013	477	536
		1.013	477	536
Segunda etapa de educación secundaria	Bachillerato	211	89	122
	Enseñanza media de formación profesional	161	55	106
		372	144	228
Enseñanza superior	Enseñanza superior de formación profesional	154	51	103
	Enseñanza superior universitaria	302	94	208
		456	145	311
Total		2.429	1.002	1.427

NOTA: La tabla de nivel de formación se basa en la Clasificación Nacional de Educación 2000 (INE). Se ha seleccionado el nivel educativo más alto adquirido por el demandante parado.

Por tipo de prestación y sexo

	Total	Hombres	Mujeres
Sin prestación	1.384	546	838
Prestación contributiva	593	281	312
Cualquier subsidio (No RAI) y PRODI (*)	386	160	226
Renta activa de inserción (RAI)	66	15	51
Total	2.429	1.002	1.427

(*) PRODI= Programa temporal de protección por desempleo e inserción, RAI = Renta activa de inserción.



Paro Registrado.

Septiembre 2023

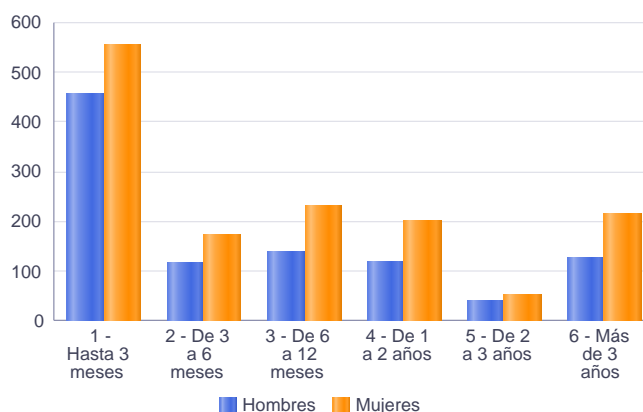
FICHA TERRITORIAL: **Comarca Hoya de Huesca / Plana de Uesca**

Unidad: nº personas

Fuente: Instituto Aragonés de Empleo

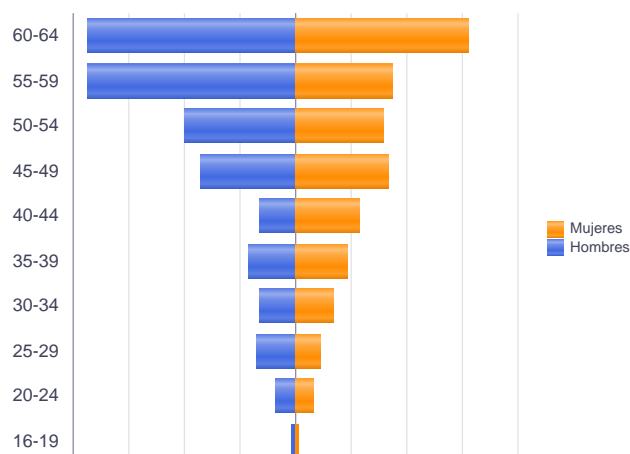
Por tiempo en situación laboral como desempleado y sexo

		Total	Hombres	Mujeres
Corta Duración	Hasta 3 meses	1.011	456	555
	De 3 a 6 meses	288	116	172
	De 6 a 12 meses	371	140	231
		1.670	712	958
Larga Duración	De 1 a 2 años	323	121	202
	De 2 a 3 años	95	42	53
	Más de 3 años	341	127	214
		759	290	469
Total		2.429	1.002	1.427



Parados de larga duración* por grupo de edad y sexo

	Total	Hombres	Mujeres
16-19	4	2	2
20-24	20	7	13
25-29	32	14	18
30-34	40	13	27
35-39	55	17	38
40-44	59	13	46
45-49	101	34	67
50-54	103	40	63
55-59	145	75	70
60-64	200	75	125
Total	759	290	469



* Más de 12 meses como desempleado

Paro Registrado.

Septiembre 2023

FICHA TERRITORIAL: **Comarca Hoya de Huesca / Plana de Uesca**

Unidad: nº personas

Fuente: Instituto Aragonés de Empleo

Por sector de actividad económica, nacionalidad y sexo

	Españoles			Extranjeros comunitarios (UE-27)			Extranjeros no comunitarios		
	Total	Hombres	Mujeres	Total	Hombres	Mujeres	Total	Hombres	Mujeres
Agricultura, ganadería y pesca	45	37	8	7	6	1	8	4	4
Construcción	128	118	10	15	14	1	34	34	0
Industria y energía	170	127	43	8	5	3	11	5	6
Servicios	1.456	480	976	93	18	75	146	32	114
Sin empleo anterior	178	88	90	5	2	3	124	32	92
Total	1.977	850	1.127	128	45	83	323	107	216

Ranking de ocupaciones más solicitadas por los demandantes parados, por sexo

Cod. Ocupación	Ocupación	Total	Hombres	Mujeres
92101050	Personal de limpieza o limpiadores en general	656	101	555
52201079	Dependientes de comercio, en general	596	83	513
97001104	Peones de la industria manufacturera, en general	391	210	181
55001018	Cajeros de comercio	331	46	285
43091029	Empleados administrativos, en general	325	73	252
98111024	Mozos de carga y descarga, almacén y/o mercado de abastos	288	262	26
51201049	Camareros, en general	273	111	162
98201011	Reponedores de hipermercado	267	110	157
95121019	Peones de horticultura, jardinería	217	165	52
51101026	Cocineros, en general	214	49	165
96021013	Peones de la construcción de edificios	191	190	1
84121035	Conductores de furgonetas, hasta 3,5 t.	153	144	9
91001018	Empleados de hogar	152	1	151
44121057	Recepcionistas-telefonistas en oficinas, en general	137	12	125
93101024	Pinches de cocina	129	20	109
94311020	Ordenanzas	128	41	87
57101013	Asistentes domiciliarios	111	5	106
58331022	Conserjes, en general	109	41	68
92101027	Camareros de pisos (hostelería)	109	3	106
56291025	Cuidadores de minusválidos físicos, psíquicos y sensoriales	99	12	87

NOTA: Cada demandante puede solicitar hasta 6 ocupaciones.